

業績・各種経営指標

業績・各種経営指標 [2011年度実績]

2012年3月31日現在

連結決算概要

売上高	412,408百万円
営業利益	18,015百万円
経常利益	17,621百万円
当期純利益	5,251百万円
1株当たり当期純利益	19円19銭
総資産経常利益率	2.8%
売上高営業利益率	4.4%
自己資本当期純利益率(ROE)	1.8%

セグメント情報

	小売事業	カード事業	小売関連サービス事業
売上高	3,386億円	506億円	513億円
営業利益	75億円	106億円	26億円

財政状態

総資産	615,130百万円
純資産	290,349百万円
自己資本比率	47.1%
1株当たり純資産	1,059円41銭

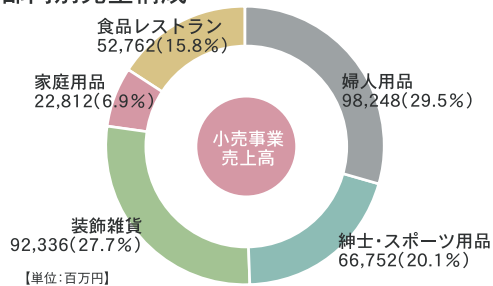
キャッシュフローの状況

区分	期別	当期2011.4.1~2012.3.31 (百万円)	前期2010.4.1~2011.3.31 (百万円)
営業活動による キャッシュフロー		24,897	30,280
投資活動による キャッシュフロー		▲3,913	▲7,033
財務活動による キャッシュフロー		▲23,660	▲22,926
現金及び現金同等物の 増加額(又は減少額)		▲2,675	319
現金及び現金同等物の 期首残高		32,603	32,283
現金及び現金同等物の 期末残高		29,928	32,603

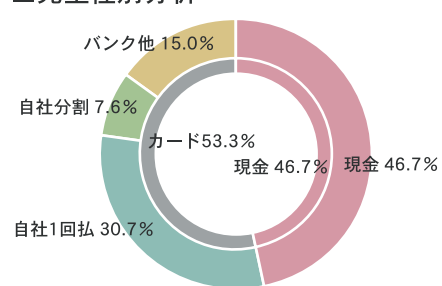
設備投資額・減価償却費

設備投資額	7,941百万円
減価償却費	15,069百万円

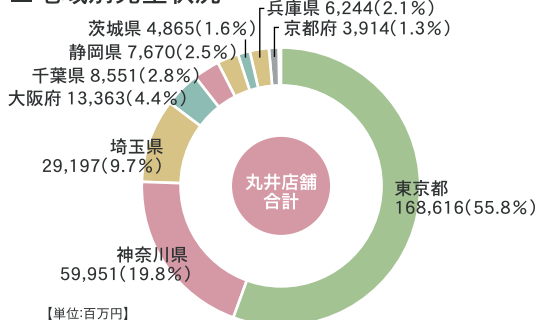
部門別売上構成



売上種別分析



地域別売上状況



顧客の年代別・男女別売上構成

