

業績・各種経営指標

業績・各種経営指標 [2008年度実績]

2009年3月31日現在

連結決算概要

売上高	447,400百万円
営業利益	9,138百万円
経常利益	7,528百万円
当期純利益	▲8,750百万円
1株当たり当期純利益	▲31円90銭
総資産経常利益率	1.1%
売上高営業利益率	2.0%
自己資本当期純利益率(ROE)	▲2.7%
純資産配当率(DOE)	2.4%

セグメント情報

	小売事業	カード事業	小売関連サービス事業
売上高	3,720億円	497億円	661億円
営業費用	3,707億円	430億円	623億円
営業利益	12億円	67億円	37億円

財政状態

総資産	685,351百万円
純資産	311,136百万円
自己資本比率	45.4%
1株当たり純資産	1,135円44銭

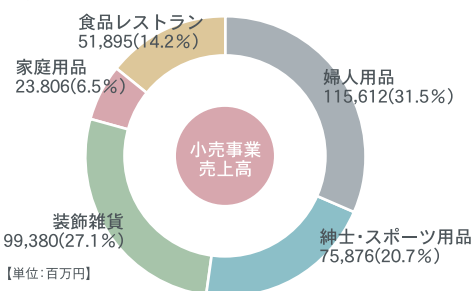
キャッシュフローの状況

区分	期別	当期2008.4.1~2009.3.31 (百万円)	前期2007.4.1~2008.3.31 (百万円)
営業活動による キャッシュフロー		15,316	13,919
投資活動による キャッシュフロー		▲18,234	3,134
財務活動による キャッシュフロー		2,409	▲32,241
現金及び現金同等の 増加額(又は減少額)		▲508	▲15,187
現金及び現金同等の 期首残高		29,535	44,722
現金及び現金同等の 期末残高		29,026	29,535

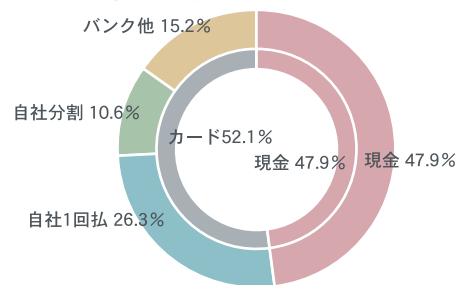
設備投資額・減価償却費

設備投資額	24,073百万円
減価償却費	19,384百万円

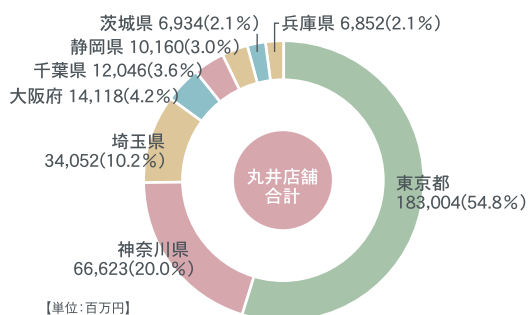
■部門別売上状況



■売上種別分析



■地域別売上状況



■顧客の年代別・男女別売上構成

