

# 業績・各種経営指標

## 業績・各種経営指標 [2007年度実績]

2008年3月31日現在

### 連結決算概要

売上高	493,533百万円
営業利益	18,183百万円
経常利益	17,348百万円
当期純利益	7,603百万円
1株当たり当期純利益	24円91銭
総資産経常利益率	2.4%
売上高営業利益率	3.7%
自己資本当期純利益率(ROE)	2.1%
純資産配当率(DOE)	2.3%

### セグメント情報

	小売事業	カード事業	小売関連サービス事業
売上高	4,037億円	513億円	831億円
営業費用	3,931億円	456億円	763億円
営業利益	106億円	57億円	67億円

### 財政状態

総資産	695,491百万円
純資産	336,765百万円
自己資本比率	48.4%
1株当たり純資産	1,207円00銭

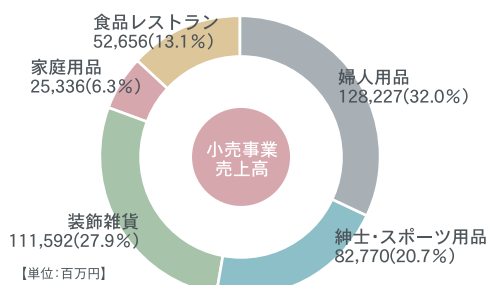
### キャッシュフローの状況

区分	期別	当期2007.4.1~2008.3.31 (百万円)	前期2006.4.1~2007.3.31 (百万円)
営業活動による キャッシュフロー		13,919	23,828
投資活動による キャッシュフロー		3,134	▲28,025
財務活動による キャッシュフロー		▲32,241	6,300
現金及び現金同等の 増加額(又は減少額)		▲15,187	2,103
現金及び現金同等の 期首残高		44,722	42,619
現金及び現金同等の 期末残高		29,535	44,722

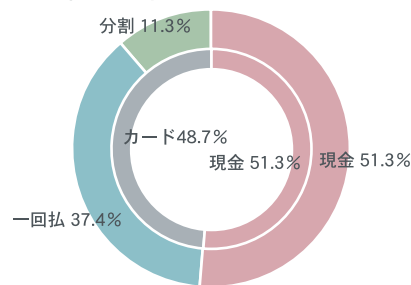
### 設備投資額・減価償却費

設備投資額	23,649百万円
減価償却費	18,686百万円

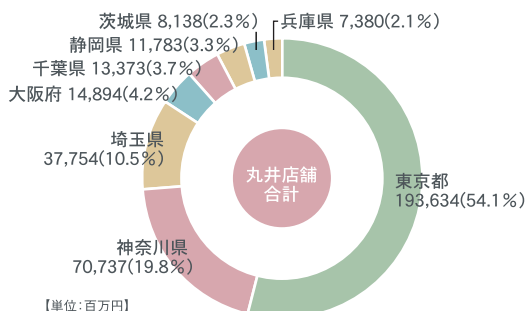
### 部門別売上状況



### 売上種別分析



### 地域別売上状況



### 顧客の年代別・男女別売上構成

